

Инструкция по регистрации в ЕСИА для физического лица.

Для того чтобы зарегистрироваться в ЕСИА физическому лицу, необходимо зайти на сайт gosuslugi.ru и нажать кнопку «Регистрация» (рис. 1).




Рис.1

Для физического лица существуют 3 типа учетных записей:

1. упрощенная – учетная запись, созданная при регистрации с помощью номера мобильного телефона или адреса электронной почты;
2. проверенная – учетная запись с внесенными гражданином данными, подлежащими проверке: паспортными данными, СНИЛС, дата рождения и др.;
3. подтвержденная – учетная запись, прошедшая валидацию в офисах Ростелекома, Почты России при личном обращении гражданина, при вводе кода активации, полученного по почте, или с помощью УЭК и квалифицированной электронной подписи.

Создание упрощенной учетной записи

Чтобы создать упрощенную учетную запись, необходимо выполнить следующие действия:

1. ввести фамилию, имя и номер мобильного телефона или адрес электронной почты;
2. нажать кнопку «Зарегистрироваться» (рис. 2).

ЭЛЕКТРОННОЕ ПРАВИТЕЛЬСТВО ПРОФИЛЬ

Телефоны поддержки:
в России: 8 (800) 100-70-10
за границей: +7 (499) 550-18-39

Единая учетная запись
После регистрации вы можете использовать вашу учетную запись для доступа к сервисам Электронного правительства. Чем больше информации вы сообщите о себе, тем больше сервисов вам будет доступно. Для получения доступа к некоторым сервисам потребуется пройти процедуру подтверждения личности.

Активация стандартной учетной записи
Если вы получили код активации, то воспользуйтесь [этой ссылкой](#) для входа в профиль и введите код активации.

Регистрация учетной записи юридического лица
Регистрировать учетную запись юридического лица может только его руководитель или лицо, имеющее право действовать без доверенности от имени юридического лица. Руководителю необходимо сначала зарегистрироваться в качестве физического лица, затем подтвердить свою личность и воспользоваться [этой ссылкой](#) для входа в профиль и создания учетной записи юридического лица.

Регистрация [Войти](#)

Фамилия
Иванов

Имя
Иван

Адрес электронной почты [Регистрация по номеру телефона](#)
ivanov@bk.ru

Нажимая на кнопку «Зарегистрироваться», вы соглашаетесь с [Условиями использования](#) и [Политикой конфиденциальности](#)

Зарегистрироваться

Рис. 2

Если Вы осуществляли регистрацию с использованием мобильного телефона, то на Ваш номер придет смс с кодом активации, который потребуется ввести на следующей странице, открывшейся после нажатия на кнопку «Зарегистрироваться».

В случае если в качестве способа регистрации был выбран e-mail на Ваш электронный адрес придет сообщение в составе которого будет ссылка по которой Вам потребуется пройти для того, что бы ввести пароль и его подтверждение, который вы будете в дальнейшем использовать для входа на портал государственных услуг (рис. 3).

Задайте пароль

i Для завершения регистрации вам необходимо задать пароль, который будет использоваться для входа в систему.

Пароль
.....

Подтвердите пароль
.....

[Сохранить](#)

Рис. 3

После успешной регистрации Вам необходимо войти и заполнить личные данные (рис. 3).

ЭЛЕКТРОННОЕ ПРАВИТЕЛЬСТВО ПРОФИЛЬ

Телефоны поддержки:
в России: 8 (800) 100-70-10
за границей: +7 (499) 550-18-39

Поздравляем! Вы только что зарегистрировались

Для использования всех возможностей своей учетной записи вам нужно ввести свои личные данные и осуществить их проверку. Вы можете пропустить этот шаг и перейти к получению [государственных услуг](#), для которых не требуются проверенные данные о вас.

Чтобы получить доступ к своим личным данным, необходимо войти в свою учетную запись.

[Войти и заполнить личные данные](#)

Рис. 4

Повторно авторизуйтесь с помощью номера телефона, адреса электронной почты или СНИЛС в зависимости от ранее выбранного способа регистрации (рис. 5).

ЭЛЕКТРОННОЕ ПРАВИТЕЛЬСТВО ПРОФИЛЬ

Телефоны поддержки:
в России: 8 (800) 100-70-10
за границей: +7 (499) 550-18-39

Необходима авторизация

Для доступа к системам и сервисам Электронного правительства вам нужно пройти авторизацию.

Вход

Телефон E-mail СНИЛС

ivanov@bk.ru

Пароль

Запомнить меня

Войти

[Не удается войти?](#)

Рис. 5

Чтобы Ваша учетная запись в дальнейшем стала проверенной, необходимо заполнить следующие данные: ФИО, Пол, дата рождения, СНИЛС, гражданство, данные документа, удостоверяющего личность (рис. 6).

Заполнение и проверка личных данных

1 Ввод личных данных 2 Проверка личных данных 3 Подтверждение личности

i Для подтверждения учетной записи необходимо выполнить следующие шаги:
1. Заполнить личные данные.
2. Дождаться завершения автоматической проверки личных данных.
3. Подтвердите личность одним из доступных способов.

ЗАПОЛНИТЕ ЛИЧНЫЕ ДАННЫЕ

Фамилия	<input type="text" value="Иванов"/>
Имя	<input type="text" value="Иван"/>
Отчество (если есть)	<input type="text"/>
	<small>Заполнение обязательно, если отчество указано в вашем документе, удостоверяющем личность</small>
Пол	<input type="text" value="Не указан"/>
Дата рождения	<input type="text"/>
СНИЛС	<input type="text"/>
Гражданство	<input type="text" value="Россия"/>
Документ, удостоверяющий личность	<input type="text" value="Паспорт гражданина Российской Федерации"/>
Серия и номер	<input type="text"/>
Дата выдачи	<input type="text"/>
Кем выдан	<input type="text"/>
Код подразделения	<input type="text"/>

Рис. 6

Далее будет проведена автоматическая проверка ваших личных данных, о завершении которой Вы будете уведомлены по электронной почте или по Вашему номеру мобильного телефона (рис. 7).

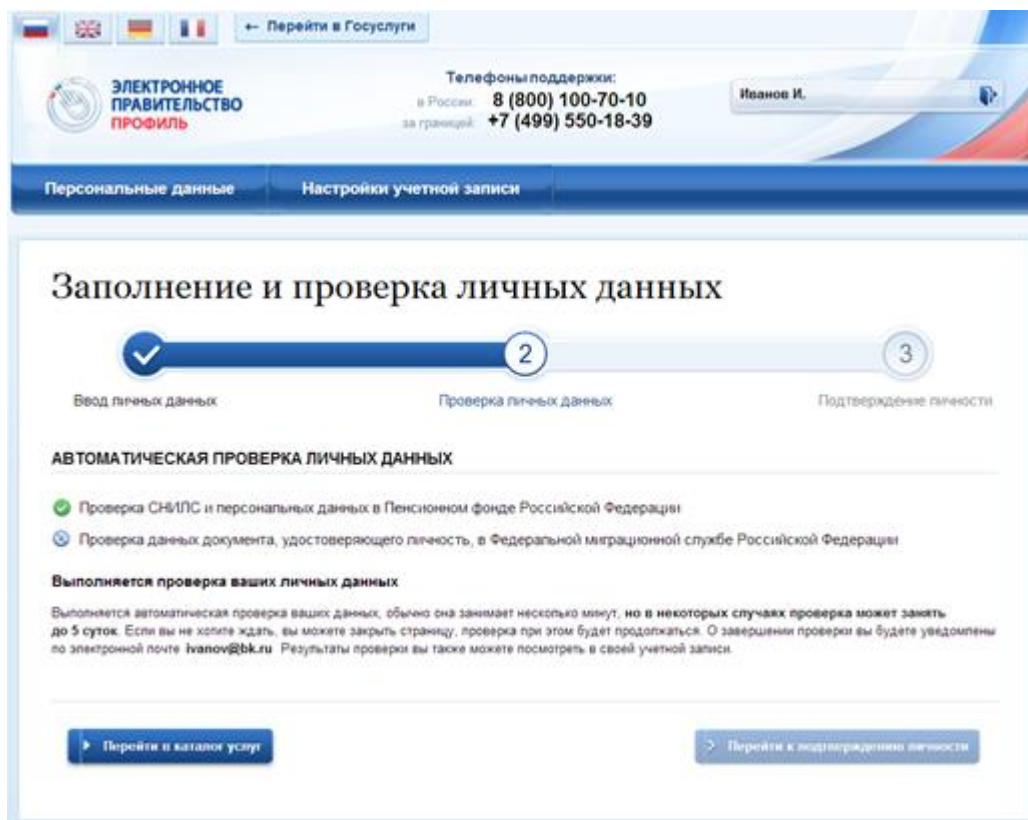


Рис. 7

После того, как Ваша учетная запись стала проверенной, Вы можете сделать ее подтвержденной для доступа к большому количеству сервисов. Для этого существует несколько вариантов:

1. лично обратиться в офис ОАО «Ростелеком» или ФГУП «Почта России», в дальнейшем так же планируется предоставить возможность подтверждения личности в органах власти и филиалах МФЦ;
2. дождаться заказного письма по почте;
3. воспользоваться электронной подписью или УЭК, полученными в удостоверяющем центре.

Если Вы выберете 1-й способ подтверждения личности, то Вам потребуется взять документ, удостоверяющий личности, СНИЛС и отправиться по любому из адресов указанных в качестве мест подтверждения личности в Вашем городе (рис. 8).

Заполнение и проверка личных данных



Ввод личных данных



Проверка личных данных



Подтверждение личности



Ваши личные данные проверены. Теперь вам доступен расширенный [перечень государственных услуг](#). Для получения ряда услуг требуется осуществить подтверждение вашей личности. Вы можете сделать это прямо сейчас, либо осуществить процедуру подтверждения личности позже.

ДОСТУПНЫЕ СПОСОБЫ ПОДТВЕРЖДЕНИЯ

- Обратиться лично
- Получить код подтверждения личности по почте
- С помощью средства электронной подписи или УЭК



Подтверждение в момент обращения!

Лично обратитесь в один из специализированных центров обслуживания. Для подтверждения личности вам потребуется предъявить документ, который был указан на этапе ввода личных данных.

Посмотреть расположение центров продаж и обслуживания ОАО «Ростелеком» [на карте](#).

Также доступны следующие центры обслуживания:

- **Центры обслуживания ОАО "Ростелеком"**
время работы: по расписанию работы ЦПОК
- **САРАТОВ, ПОЧТОВОЕ ОТДЕЛЕНИЕ 410000**
[410000, г.Саратов, ул.Московская, д. 109](#)
время работы: 8.00-22.00, без вых.

Госуслуги на карте

Населенный пункт:

г. Астрахань (Астраханская область)

Тип объекта:

Центр продаж и обслуживания ОАО "Ростелеком"



ЦПОК Астрахань

Действующий

Астраханская область г. Астрахань
пер. Театральный/ул. Советская 6/7

Режим работы:

Пн-Чт с 08:00 до 17:00.

Пт с 09:00 до 16:00.

Перерыв с 12:00 до 13:00.

Суббота, воскресенье – выходной день.

Оказываемые услуги:

-выдача кодов активации;

-выдача электронных подписей;

Режим работы в праздничные дни:

11.06.14 08.00 - 16.00, перерыв

12.00 - 13.00;

12.06.14 выходной;

13.06.14 выходной;

14.06.14 выходной;

15.06.14 выходной;

Рис. 8

В случае если Вы осуществляли регистрацию ранее 06.06.2014 г., то Вам в офисах выдачи будет предоставлен код активации, в этом случае Вам понадобится открыть страницу входа и в разделе «Активация стандартной учетной записи» ввести выданный Вам код активации (рис. 9).

ЭЛЕКТРОННОЕ ПРАВИТЕЛЬСТВО ПРОФИЛЬ

Телефоны поддержки:
в России: 8 (800) 100-70-10
за границей: +7 (499) 550-18-39

Войти

Единая учетная запись

После регистрации вы можете использовать вашу учетную запись для доступа к сервисам Электронного правительства.
Чем больше информации вы сообщите о себе, тем больше сервисов вам будет доступно. Для получения доступа к некоторым сервисам потребуется пройти процедуру подтверждения личности.

Активация стандартной учетной записи
Если вы получили код активации, то воспользуйтесь [этой ссылкой](#) для входа в профиль и введите код активации.

Регистрация учетной записи юридического лица

Регистрировать учетную запись юридического лица может только его руководитель или лицо, имеющее право действовать без доверенности от имени юридического лица.
Руководителю необходимо сначала зарегистрироваться в качестве физического лица, затем подтвердить свою личность и воспользоваться [этой ссылкой](#) для входа в профиль и создания учетной записи юридического лица.

Регистрация

Фамилия

Имя

Мобильный телефон [У меня нет мобильного телефона](#)

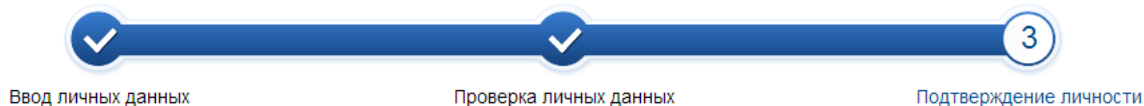
Нажимая на кнопку «Зарегистрироваться», вы соглашаетесь с [Условиями использования](#) и [Политикой конфиденциальности](#)

Зарегистрироваться

Рис. 9

В случае если Вы решили дождаться кода подтверждения по почте, то выбирайте второй способ подтверждения личности и вводите адрес, на который Вам хотелось бы получить код подтверждения. После Вам надо будет сходить в ближайшее почтовое отделение, и получить код активации. Затем войти в Личный кабинет Портала госуслуг открыть раздел «Мои данные», нажать кнопку «Редактировать» и там в поле «Код активации» ввести полученный код и нажать кнопку «Подтвердить» (рис. 10).

Заполнение и проверка личных данных



Ваши личные данные проверены. Теперь вам доступен расширенный [перечень государственных услуг](#). Для получения ряда услуг требуется осуществить подтверждение вашей личности. Вы можете сделать это прямо сейчас, либо осуществить процедуру подтверждения личности позже.

ДОСТУПНЫЕ СПОСОБЫ ПОДТВЕРЖДЕНИЯ

- Обратиться лично
- Получить код подтверждения личности по почте
- С помощью средства электронной подписи или УЭК



**Получите код подтверждения личности
в регистрируемом почтовом отправлении через
ФГУП «Почта России»**

Введите адрес

Регион, населённый пункт, улица

Дом

Корпус

Строение

Квартира

Нет номера квартиры

Индекс

[Не помните индекс?](#)

Нажимая на кнопку «Доставить», вы соглашаетесь с [Условиями доставки](#)

Услуга предоставляется бесплатно.

Среднее время доставки — около двух недель.

Повторная отправка кода подтверждения личности возможна не ранее чем через 30 дней.

Рис. 10

И наконец, в случае если у Вас имеется ключ квалифицированной электронной подписи Вы можете ни куда не идти и ничего не ждать, а подтвердить свою учетную запись данным ключом (рис. 11).

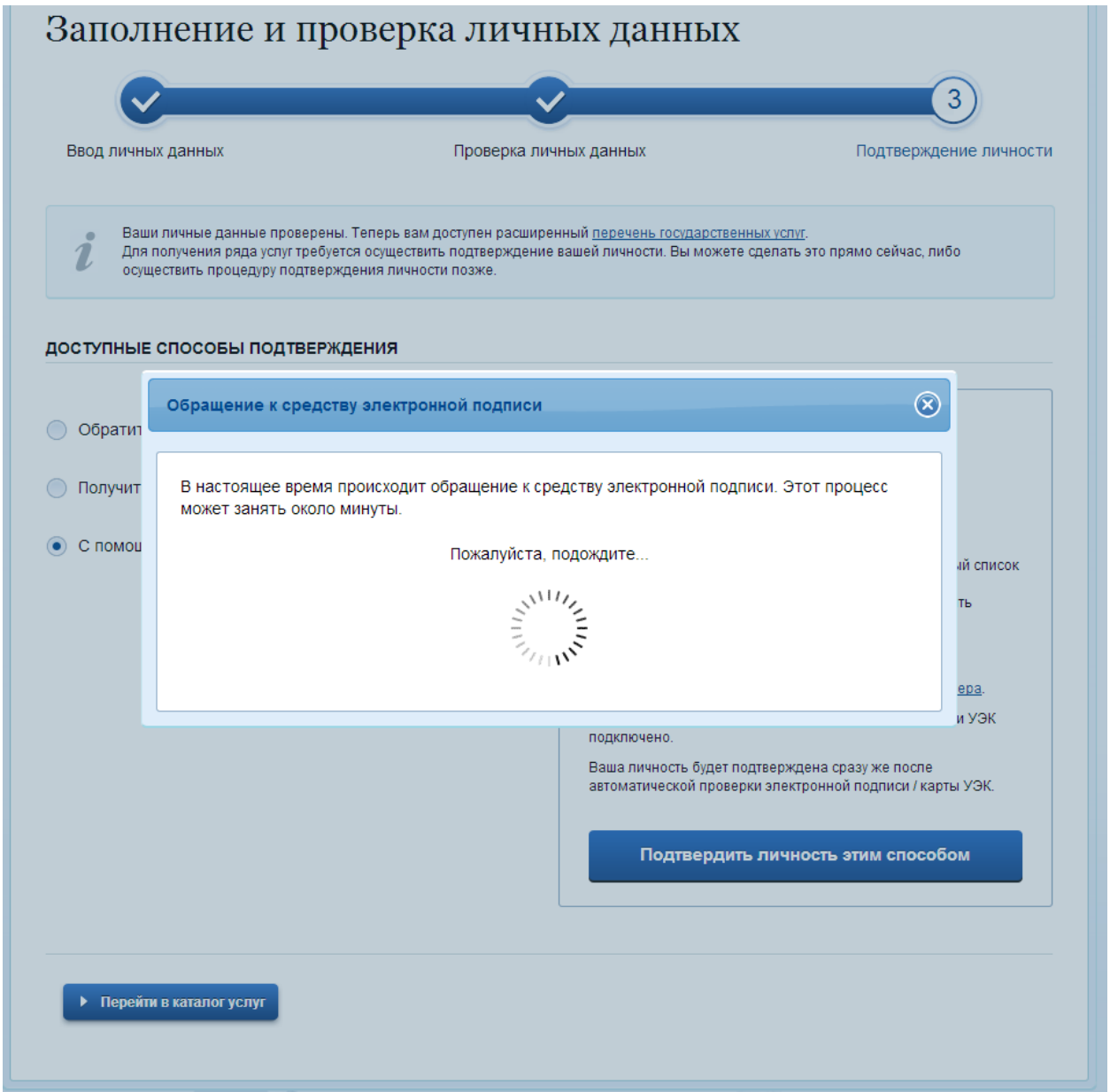


Рис. 11

После подтверждения учетной записи у Вас появятся новые возможности (рис. 12).

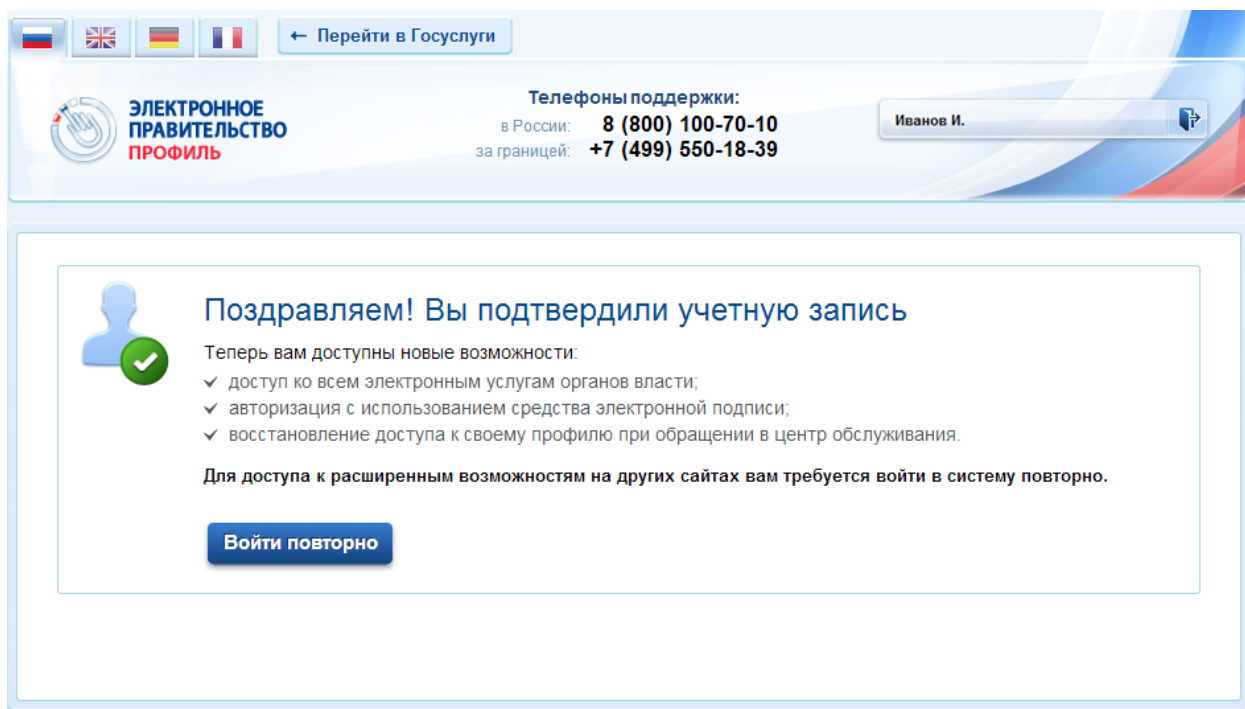


Рис. 12